



**SERVICIO DE INFORMACIÓN, BURÓ DE INFORMACIÓN
SOCIEDAD ANONIMA – INFOCRED BI S.A.**

Informe de los Auditores Independientes
sobre los Estados Financieros
Al 31 de diciembre de 2022



Informe sobre los Estados Financieros

Contenido

Informe de los auditores independientes	1
Estados financieros de la Sociedad	5
Estado de situación patrimonial	5
Estado de ganancias y pérdidas	6
Estado de cambios en el patrimonio neto	7
Estado de flujo de efectivo	8
Notas a los estados financieros	9
1. Organización	9
2. Normas contables	11
3. Cambios en las políticas y prácticas contables	15
4. Activos sujetos a restricciones	15
5. Activos y pasivos corrientes y no corrientes	15
6. Operaciones con partes relacionadas	17
7. Posición en moneda extranjera	18
8. Composición de los grupos de los estados financieros	19
9. Patrimonio	29
10. Ponderación de activos y suficiencia patrimonial	31
11. Contingencias	31
12. Hechos posteriores	32
13. Consolidación de estados financieros	32



KPMG S.R.L.
Capitán Ravelo 2131
Box 6179
Tel. +591 2 2442626
Fax +591 2 2441952
La Paz, Bolivia

Edif. Spazio Uno Piso 2, Of. 204
Av. Beni, C. Guapomó 2005
Tel. +591 3 3414555
Fax +591 3 3434555
Santa Cruz, Bolivia

Informe de los Auditores Independientes

A los Señores
Accionistas y Directores de
Servicio de Información, Buró de Información Sociedad Anónima - INFOCRED BI S.A.

Opinión

Hemos auditado los estados financieros de Servicio de Información, Buró de Información Sociedad Anónima - INFOCRED BI S.A. ("la Sociedad"), que comprenden el estado de situación patrimonial al 31 de diciembre de 2022, los estados de ganancias y pérdidas, de cambios en el patrimonio neto y de flujos de efectivo, correspondientes al ejercicio terminado en esa fecha, así como las notas explicativas de los estados financieros que incluyen un resumen de las políticas contables significativas.

En nuestra opinión, los estados financieros adjuntos presentan razonablemente, en todos los aspectos materiales, la situación financiera de la Sociedad al 31 de diciembre de 2022, así como sus resultados y sus flujos de efectivo, correspondientes al ejercicio terminado en esa fecha, de conformidad con normas contables emitidas por la Autoridad de Supervisión del Sistema Financiero (ASFI).

Fundamento de la opinión

Hemos llevado a cabo nuestra auditoría de conformidad con Normas de Auditoría Generalmente Aceptadas en Bolivia y con el Reglamento para la Realización de Auditorías Externas emitido por la Autoridad de Supervisión del Sistema Financiero (ASFI). Nuestras responsabilidades de acuerdo con dichas normas se describen más adelante en la sección *Responsabilidades del auditor en relación con la auditoría de los estados financieros* de nuestro informe. Somos independientes de la Sociedad de conformidad con el Código Internacional de Ética para Contadores Profesionales del Consejo de Normas Internacionales de Ética para Contadores (Código IESBA, por sus siglas en inglés) junto con los requerimientos de ética que son aplicables a nuestra auditoría de los estados financieros en Bolivia y hemos cumplido las demás responsabilidades de ética de conformidad con esos requerimientos. Consideramos que la evidencia de auditoría que hemos obtenido proporciona una base suficiente y adecuada para nuestra opinión.

Párrafo de énfasis – Base contable de propósito específico

Llamamos la atención sobre la nota 2.a) de los estados financieros, en la que se describe el marco de referencia para la preparación y presentación de los estados financieros de propósito específico, los cuales han sido preparados para permitir a la Sociedad cumplir con los requerimientos de la Autoridad de Supervisión del Sistema Financiero (ASFI). En consecuencia, los estados financieros pueden no ser apropiados para otra finalidad. Nuestra opinión no ha sido modificada en relación con esta cuestión.

Cuestiones clave de auditoría

Las cuestiones clave de auditoría son aquellos asuntos que, a nuestro juicio profesional, fueron de mayor relevancia en nuestra auditoría de los estados financieros del ejercicio actual. Estos asuntos fueron abordados en el contexto de nuestra auditoría de los estados financieros en su conjunto, y en la

formación de nuestra opinión sobre estos, y no expresamos una opinión por separado sobre esas cuestiones.

Reconocimiento de ingresos <i>Ver nota 8.t) de los estados financieros</i>	
Cuestión clave de auditoría	Cómo se abordó la cuestión clave en nuestra auditoría
<p>Las transacciones de ingresos por servicio de consulta de reportes de información son procesados diariamente en el sistema de información de acuerdo con las condiciones establecidas en los contratos de prestación de servicios con cada cliente.</p> <p>Por la naturaleza de estas operaciones, el sistema de información procesa transacciones en base a las consultas realizadas. El resultado de dicha información procesada es utilizado para el cálculo y reconocimiento de los ingresos de la Sociedad.</p> <p>Debido al alto riesgo inherente de la cuenta, consideramos la integridad de estas transacciones, como una cuestión clave, en la cual se concentró nuestra auditoría.</p>	<p>Nuestros procedimientos de auditoría efectuados, entre otros incluyeron los siguientes:</p> <ul style="list-style-type: none"> ▪ Obtuvimos entendimiento de las políticas, procedimientos y controles de las áreas responsables de Tecnología de Información (TI) establecidos por la Sociedad. ▪ Probamos los controles diseñados para verificar la integridad y exactitud en las aplicaciones informáticas y bases de datos que tienen incidencia directa en nuestro alcance de auditoría. ▪ Recalculamos la exactitud de los ingresos contabilizados considerando el tarifario definido por la Sociedad, e inspeccionamos su respaldo documentario, así como la generación del reporte de ingresos por el sistema de información. ▪ Efectuamos confirmaciones externas de saldos por cobrar de ingresos y procedimientos alternativos de auditoría para aquellos casos en donde no recibimos respuestas.

Responsabilidades de la Administración de la Sociedad y de los responsables del gobierno de la Sociedad en relación con los estados financieros

La Administración de la Sociedad es responsable de la preparación y presentación razonable de los estados financieros adjuntos de conformidad con normas contables emitidas por la Autoridad de Supervisión del Sistema Financiero (ASFI), y del control interno que la Administración de la Sociedad considere necesario para permitir la preparación de estados financieros libres de incorrección material, ya sea por fraude o error.

En la preparación de los estados financieros, la Administración de la Sociedad es responsable de evaluar la capacidad de la Sociedad para continuar como empresa en funcionamiento, revelando, según corresponda, las cuestiones relacionadas con la empresa en funcionamiento y utilizando el principio contable de empresa en funcionamiento, excepto que el gobierno de la Sociedad tenga la intención de liquidar la Sociedad o de cesar sus operaciones, o bien no exista otra alternativa realista.

Los responsables del gobierno de la Sociedad son responsables de la supervisión del proceso de información financiera de la Sociedad.

Responsabilidades del auditor en relación con la auditoría de los estados financieros

Nuestros objetivos son obtener una seguridad razonable de que los estados financieros en su conjunto están libres de incorrección material, ya sea por fraude o error, y emitir un informe de auditoría que incluya nuestra opinión. Seguridad razonable es un alto grado de seguridad, pero no garantiza que una auditoría realizada de conformidad con Normas de Auditoría Generalmente Aceptadas en Bolivia siempre detectará una incorrección material cuando exista. Las incorrecciones pueden surgir debido a fraude o error y se consideran materiales si, individualmente o de forma agregada, puede verse razonablemente que influyan en las decisiones económicas que los usuarios toman basándose en los estados financieros.

Como parte de una auditoría de conformidad con Normas de Auditoría Generalmente Aceptadas en Bolivia, aplicamos nuestro juicio profesional y mantenemos una actitud de escepticismo profesional durante toda la auditoría. También:

- Identificamos y evaluamos los riesgos de incorrección material en los estados financieros, ya sea debido a fraude o error, diseñamos y realizamos procedimientos de auditoría para responder a esos riesgos y obtenemos evidencia de auditoría suficiente y adecuada para proporcionar una base para nuestra opinión. El riesgo de no detectar una incorrección material debido a fraude es mayor que el resultante de error, ya que el fraude puede implicar colusión, falsificación, omisiones intencionales, manifestaciones intencionalmente erróneas o la elusión del control interno.
- Obtenemos un entendimiento del control interno relevante para la auditoría con el fin de diseñar procedimientos de auditoría que sean adecuados en función de las circunstancias, y no con la finalidad de expresar una opinión sobre la efectividad del control interno de la Sociedad.
- Evaluamos lo adecuado de las políticas contables aplicadas, la razonabilidad de las estimaciones contables y la correspondiente información revelada por la Administración de la Sociedad.
- Concluimos sobre la adecuada utilización, por parte de la Administración de la Sociedad, del principio contable de empresa en funcionamiento y, con base en la evidencia de auditoría obtenida, concluimos sobre si existe o no una incertidumbre material relacionada con eventos o condiciones que pueden generar dudas significativas sobre la capacidad de la Sociedad para continuar como empresa en funcionamiento. Si concluimos que existe una incertidumbre material, se requiere que llamemos la atención en nuestro informe de auditoría sobre la correspondiente información revelada en los estados financieros o, si dichas revelaciones son inadecuadas, modificar nuestra opinión. Nuestras conclusiones se basan en la evidencia de auditoría obtenida hasta la fecha de nuestro informe de auditoría. Sin embargo, eventos o condiciones futuros pueden ser causa de que la Sociedad deje de ser una empresa en funcionamiento.
- Evaluamos la presentación general, la estructura y el contenido de los estados financieros, incluida la información revelada, y si los estados financieros representan las transacciones y eventos subyacentes de un modo que logre una presentación razonable.


Nos comunicamos con los responsables del gobierno de la Sociedad en relación con, entre otros asuntos, el alcance y la oportunidad de los procedimientos de auditoría planificados y los hallazgos significativos de la auditoría, así como cualquier deficiencia significativa en el sistema de control interno que identificamos en el transcurso de nuestra auditoría.

También proporcionamos, a los responsables del gobierno de la Sociedad, una declaración de que hemos cumplido con los requisitos éticos aplicables en relación con la independencia y de que hemos comunicado todas las relaciones y otros asuntos de los que se puede esperar razonablemente que pueden afectar a nuestra independencia y, en su caso, las correspondientes salvaguardas.



Entre las cuestiones que han sido objeto de comunicación con los responsables del gobierno de la Sociedad, determinamos los asuntos que fueron más relevantes en la auditoría de los estados financieros del ejercicio actual y que son, en consecuencia, las cuestiones clave de auditoría. Describimos estas cuestiones en nuestro informe de auditoría a menos que las disposiciones legales o reglamentarias prohíban revelar públicamente la cuestión o, en circunstancias extremadamente poco frecuentes, determinemos que una cuestión no se debería comunicar en nuestro informe porque cabe razonablemente esperar que las consecuencias adversas de hacerlo superarían los beneficios de interés público de la misma.

KPMG S.R.L.


Lic. Aud. René Yargas S. (Socio)
Reg. N° CAUB-0062

La Paz, 17 de febrero de 2023

**SERVICIO DE INFORMACIÓN, BURÓ DE INFORMACIÓN SOCIEDAD ANONIMA –
INFOCRED BI S.A.**

ESTADO DE SITUACION PATRIMONIAL

AL 31 DE DICIEMBRE DE 2022 Y 2021

(Expresado en bolivianos)

	Nota	2022 Bs	2021 Bs
<u>ACTIVO</u>			
Disponibilidades	8.a.	3.243.198	4.148.014
Inversiones temporarias	2.d, 8.c	2.425.441	3.361.450
Otras cuentas por cobrar	2.b, 8.d	1.421.736	1.249.213
Bienes fuera de uso	2.c, 8.e	1	25.947
Inversiones permanentes	2.d, 8.c	2.155.847	431.244
Bienes de uso	2.e, 8.f	9.039.270	9.409.319
Otros activos	2.f, 8.g	1.333.505	1.562.857
Total del activo		<u>19.618.998</u>	<u>20.188.044</u>
<u>PASIVO</u>			
Otras cuentas por pagar	8.l	2.076.716	2.337.614
Provisiones	2.h, 8.m	-	-
Total del pasivo		<u>2.076.716</u>	<u>2.337.614</u>
<u>PATRIMONIO NETO</u>			
Capital social	9.a, 9.b	10.680.500	10.680.500
Reservas	9.c	3.755.568	3.426.916
Resultados acumulados	2.j, 9d.	3.106.214	3.743.014
Total del patrimonio neto		<u>17.542.282</u>	<u>17.850.430</u>
Total del pasivo y patrimonio		<u>19.618.998</u>	<u>20.188.044</u>
<u>CUENTAS DE ORDEN</u>	8x	<u>19.796.285</u>	<u>27.070.218</u>

Las notas 1 a 13 adjuntas, son parte integrante de los estados financieros.


Anvaro Gonzales Silva
Contador


Raúl O. Angulo Zubieta
Gerente General

**SERVICIO DE INFORMACIÓN, BURÓ DE INFORMACIÓN SOCIEDAD ANONIMA –
INFOCRED BI S.A.**

ESTADO DE GANANCIAS Y PÉRDIDAS


AL 31 DE DICIEMBRE DE 2022 Y 2021

(Expresado en bolivianos)

	Nota	2022 Bs	2021 Bs
Ingresos financieros	8.q	235.527	144.482
Gastos financieros	8.q	(179)	-
Resultado financiero bruto		235.348	144.482
Otros ingresos operativos	8.t	12.438.362	12.545.991
Otros gastos operativos	8.t	(305.557)	(350.379)
Resultado de operación bruto		12.368.153	12.340.094
Recuperación de activos financieros cargos por Incobrabilidad y desvalorización de activos financieros	8.r 8.s	- (16.000)	18.884 (4.524)
Resultado de operación después de incobrables		12.352.153	12.354.454
Gastos de administración	8.v	(8.943.876)	(8.036.869)
Resultado de operación neto		3.408.277	4.317.585
Ajuste diferencia de cambio		(1.602)	(2.704)
Resultados después de ajuste por diferencia de cambio		3.406.675	4.314.881
Gastos extraordinarios	8.u	-	-
Ingresos extraordinarios	8.u	-	-
Resultado neto del ejercicio antes de ajuste de gestiones anteriores		3.406.675	4.314.881
Ingresos de gestiones anteriores	8.u	-	176
Gasto de gestiones anteriores	8.u	-	(664)
Resultado antes de impuesto		3.406.675	4.314.393
Impuesto sobre las utilidades de las empresas (IUE)	8.v	(756.960)	(1.027.878)
Utilidad neta del ejercicio		2.649.715	3.286.515

Las notas 1 a 13 adjuntas, son parte integrante de los estados financieros.


Alvaro Gonzales Silva
Contador


Raúl O. Angulo Zubieta
Gerente General

**SERVICIO DE INFORMACIÓN, BURÓ DE INFORMACIÓN SOCIEDAD ANONIMA –
INFOCRED BI S.A.**


ESTADO DE CAMBIOS EN EL PATRIMONIO NETO

AL 31 DE DICIEMBRE DE 2022 Y 2021

(Expresado en bolivianos)

	Total Bs	Capital social Bs	Aportes no capitalizados Bs	Ajustes al patrimonio Bs	Reservas Bs	Resultados acumulados Bs
Saldos al 31 de diciembre de 2020	15.053.069	10.680.500	-	-	3.372.566	1.000.003
Utilidad neta del ejercicio	3.286.515	-	-	-	-	3.286.515
Distribución utilidades	(489.154)	-	-	-	54.350	(543.504)
Capitalización de aportes, ajustes al patrimonio y utilidades acumuladas	-	-	-	-	-	-
Aportes a capitalizar	-	-	-	-	-	-
Donaciones no capitalizables (Otros)	-	-	-	-	-	-
Saldos al 31 de diciembre de 2021	17.850.430	10.680.500	-	-	3.426.916	3.743.014
Utilidad neta del ejercicio	2.649.715	-	-	-	-	2.649.715
Distribución utilidades	(2.957.863)	-	-	-	328.652	(3.286.515)
Capitalización de aportes, ajustes al patrimonio y utilidades acumuladas	-	-	-	-	-	-
Aportes a capitalizar	-	-	-	-	-	-
Donaciones no capitalizables (Otros)	-	-	-	-	-	-
Saldos al 31 de diciembre de 2022	17.542.282	10.680.500	-	-	3.755.568	3.106.214

Las notas 1 a 13 adjuntas, son parte integrante de los estados financieros.


Alvaro González Silva
Contador


Raúl O. Angulo Zubieta
Gerente General

**SERVICIO DE INFORMACIÓN, BURÓ DE INFORMACIÓN SOCIEDAD ANONIMA –
INFOCRED BI S.A.**

**ESTADO DE FLUJO DE EFECTIVO
AL 31 DE DICIEMBRE DE 2022 Y 2021
(Expresado en bolivianos)**

	Nota	2022	2021
Utilidad (pérdida) neta del ejercicio		2.649.715	3.286.515
Partidas que han afectado la utilidad (pérdida) neta del ejercicio que no han generado movimiento de fondos:			
- Productos devengados no cobrados		-	-
- Cargos devengados no pagados		-	-
- Productos devengados cobrados en ejercicios anteriores		-	-
- Provisiones para incobrables		16.000	4.524
- Provisiones para desvalorización		25.946	-
- Provisiones o provisiones para beneficios sociales		312.775	210.122
- Provisiones para impuestos y otras cuentas por pagar		1.153.928	1.300.106
- Depreciaciones y amortizaciones	8.f 8.g	1.297.710	1.244.335
- Otros		-	-
Fondos obtenidos en (aplicados a) la utilidad (pérdida) del ejercicio		5.456.074	6.045.602
Productos cobrados (cargos pagados) en el ejercicio devengados en ejercicios anteriores sobre:			
- Disponibilidades. Inversiones temporarias y permanentes		18.297	17.507
Incremento (disminución) neto de otros activos y pasivos:			
- Otras cuentas por cobrar pagos anticipados, diversas		(1.465.101)	1.070.344
- Otras cuentas por pagar, diversas y provisiones		(2.021.267)	(1.644.329)
- Provisiones		-	-
Flujo neto en actividades de operación		1.988.003	5.489.124
Flujos de fondos en actividades de financiamiento			
Incremento (disminución) de resultados			
Cuentas de los accionistas:			
- Aportes de Capital		-	-
- Reservas		-	-
- Pago de dividendos	9.d	(2.957.863)	(489.153)
Flujo neto en actividades de financiamiento		(2.957.863)	(489.153)
Flujos de fondos en actividades de inversión			
Incremento (disminución) neto en:			
- Inversiones temporarias		(936.009)	(1.915.329)
- Inversiones permanentes		1.724.604	(429.186)
- Bienes de uso		(425.914)	(206.611)
- Bienes Intangibles		(294.805)	(736.225)
- Bienes diversos		(2.832)	2.361
- Cargos diferidos		-	-
Flujo neto en actividades de inversión		65.044	(3.284.990)
(Disminución) incremento de fondos durante el ejercicio		(904.816)	1.714.981
Disponibilidades al inicio del ejercicio		4.148.014	2.433.033
Disponibilidades al cierre del ejercicio	8.a.	3.243.198	4.148.014

Las notas 1 a 13 adjuntas, son parte integrante de los estados financieros.


Alvaro Gonzales Silva
Contador


Raúl O. Angulo Zubieta
Gerente General

**SERVICIO DE INFORMACIÓN, BURÓ DE INFORMACIÓN SOCIEDAD ANONIMA –
INFOCRED BI S.A.**

NOTAS A LOS ESTADOS FINANCIEROS

AL 31 DE DICIEMBRE 2022 y 2021

1. ORGANIZACIÓN

1.a) Organización de la Sociedad

Servicio de Información Crediticia, Buró de Información Crediticia S.A. (INFOCRED BI S.A.), es una sociedad privada con fines de lucro, que fue legalmente constituida en la ciudad de La Paz, el 14 de julio de 2003, mediante escritura de constitución N° 572/2003, inscrita ante la notaría de Fe pública a cargo de la Dra. Rebeca Mendoza Gallardo.

La sociedad inscrita bajo la matrícula de comercio N°1002783022 emitida por el SEPREC (anteriormente FUNDEMPRESA), opera bajo las previsiones del Código de Comercio de Bolivia, la Ley N° 2064 y la Resolución SB N° 108/2000 de la Superintendencia de Bancos y Entidades Financieras (hoy Autoridad de Supervisión del Sistema Financiero, ASFI).

El 20 de mayo de 2003, mediante Resolución SB N° 050/2003, la Superintendencia de Bancos y Entidades Financieras (hoy ASFI) autorizó la constitución de INFOCRED BI S.A., como empresa de servicios auxiliares financieros, al amparo de la Ley de Bancos y Entidades Financieras y el Reglamento de Constitución de Burós de Información Crediticia. El 12 de julio de 2004 se otorga la licencia de funcionamiento con la Resolución SB N° 001/2004, iniciando operaciones desde el mes de agosto de 2004.

La Asamblea Legislativa Plurinacional el 21 de agosto del 2013, sanciona la Ley N° 393 de Servicios Financieros cuyo objeto es regular las actividades de intermediación financiera y la prestación de los servicios financieros, la protección del consumidor financiero; y la participación del Estado como rector del sistema financiero, velando por la universalidad de los servicios financieros y orientando su funcionamiento en apoyo de las políticas de desarrollo económico y social del país.

La Ley N°393 de Servicios Financieros, en el Capítulo III De Las Empresas de Servicios Financieros Complementarios, Sección VI norma el funcionamiento de los Burós de Información modificando el monto del capital pagado mínimo en moneda nacional por el equivalente a UFV250.000.00. Asimismo, el "Reglamento de Constitución y Funcionamiento de Burós de Información Crediticia", emitido por la SBEF (hoy ASFI) fue aprobado y puesto en vigencia mediante Circular SB N° 445/2003 de 10 de octubre de 2003; el mismo se modifica mediante Resolución SB N° 137/2007 del 31 de octubre de 2007, el 29 de mayo de 2008 mediante Resolución SB N° 82/2008 y en septiembre de 2011 mediante Resolución ASFI N° 089/2011.

En fecha 5 de Noviembre de 2015, la Autoridad de Supervisión del Sistema Financiero (ASFI), de acuerdo al Parágrafo I del artículo 150 de la Ley N°393 de Servicios Financieros, y el artículo 3, sección 6 del Reglamento para Burós de Información, contenido en el Capítulo II, Título II Libro 1° de la Recopilación de Normas para Servicios Financieros (RNSF), otorga la Licencia de Funcionamiento al Buró de Información **SERVICIO DE INFORMACIÓN, BURÓ DE INFORMACIÓN SOCIEDAD ANONIMA (INFOCRED BI S.A.)** luego de que INFOCRED BI S.A., cumplió los requisitos de adecuación a la Ley N° 393 de Servicios Financieros.

**SERVICIO DE INFORMACIÓN, BURÓ DE INFORMACIÓN SOCIEDAD ANONIMA –
INFOCRED BI S.A.**

NOTAS A LOS ESTADOS FINANCIEROS

AL 31 DE DICIEMBRE 2022 y 2021

1. ORGANIZACIÓN (Cont.)

1.a) Organización de la sociedad (Cont.)

INFOCRED BI S.A., con domicilio legal en la ciudad de La Paz, concordante con lo dispuesto en la normativa regulatoria, adopta como giro exclusivo el: recolectar, almacenar, consolidar y procesar información relacionada con personas naturales y jurídicas deudoras del sistema financiero; conformar base de datos y distribuir información procesada correspondiente a obligaciones de carácter económico, financiero y comercial, de las personas naturales y jurídicas, de registros, de fuentes legítimas y fidedignas públicas y privadas, de acceso no restringido o reservado al público en general; celebrar convenios recíprocos con entidades públicas para el intercambio de información de base de datos, que permita identificar adecuadamente al titular.

Para el logro de sus objetivos INFOCRED BI S.A., al 31 de diciembre de 2022 cuenta con 29 empleados, una oficina central ubicada en la Av. Fuerza Naval, Nro.1627, Zona Calacoto – La Paz, asimismo, cuenta con un sitio alterno.

1.b) Hechos importantes sobre la situación de la entidad

En la junta general extraordinaria y junta general ordinaria de socios de fecha 12 de abril de 2016, se aprobó incrementar el capital pagado de Bs6.031.400 a Bs10.680.500 y capital autorizado de Bs6.080.000 a Bs18.000.000 a través de la capitalización de las reservas voluntarias 2012, resultados acumulados 2014 y 2015, con la consiguiente modificación de los estatutos. En este sentido el 26 de agosto de 2016, mediante nota GG 1493/2016 se informa de esta decisión a la Autoridad de Supervisión del Sistema Financiero (ASFI).

El 13 de septiembre de 2016, la Autoridad de Supervisión del Sistema Financiero (ASFI) mediante nota ASFI/DSC/R-163687/2016 emite la "No Objeción" para el incremento de capital autorizado hasta Bs18.000.000 (Dieciocho Millones 00/100 Bolivianos) y el capital pagado a Bs10.680.500 (Diez Millones Seiscientos Ochenta Mil Quinientos 00/100 Bolivianos), con la consiguiente modificación de los artículos 10 y 11 del estatuto social, de acuerdo con lo establecido en el Acta de la Junta General Extraordinaria de Accionistas el 12 de abril de 2016, conforme lo establece el artículo 432 de la Ley N° 393 de Servicios Financieros e inscribir en el Registro de Comercio FUNDEMPRESA (actualmente SEPREC).

En junio de 2019, el Fondo de Desarrollo Comunal (FONDECO IFD), realizó la venta del total de sus acciones mismas que fueron adquiridas a prorrata por los siguientes accionistas de nuestra Sociedad:

<u>ACCIONISTA</u>	<u>N° DE ACCIONES</u>
Banco Solidario S.A.	472
Banco Pyme Ecofuturo S.A.	193
Banco FIE S.A.	317
Banco Prodem S.A.	472
Fades	317
Funda Pro	1.650
Total	<u>3.421</u>

**SERVICIO DE INFORMACIÓN, BURÓ DE INFORMACIÓN SOCIEDAD ANONIMA –
INFOCRED BI S.A.**

NOTAS A LOS ESTADOS FINANCIEROS

AL 31 DE DICIEMBRE 2022 y 2021

1. ORGANIZACIÓN (Cont.)

1.b) Hechos importantes sobre la situación de la entidad (Cont.)

En fecha 2 de julio de 2019, mediante nota ASFI/DSC/R-132980/2019, la Autoridad de Supervisión del Sistema Financiero (ASFI), comunica a nuestra entidad la "No Objeción", para el funcionamiento del nuevo producto "INFOPLUS".

En fecha 24 de septiembre de 2019, mediante nota ASFI/DSC/R-200625/2019, la Autoridad de Supervisión del Sistema Financiero (ASFI), comunica a nuestra entidad la "No Objeción", para el funcionamiento del nuevo producto "INFOPEPS".

Al 31 de diciembre 2022 y 2021, no existieron hechos relevantes relacionados con la situación económico – financiera del Buró que deban ser reportados; por otra parte, tampoco se aplicaron planes de fortalecimiento ni se dieron cambios en la composición accionaria de la sociedad.

2. NORMAS CONTABLES

2.a) Bases de presentación de los estados financieros

Los estados financieros son preparados de acuerdo con normas contables emitidas por la Autoridad de Supervisión del Sistema Financiero de Bolivia (ASFI), las cuales son concordantes en todos los aspectos significativos, con Normas de Contabilidad Generalmente Aceptadas en Bolivia. Las normas y prácticas contables en la preparación de los estados financieros adoptados por la Sociedad son los siguientes:

i) Uso de estimaciones

La preparación de los estados financieros, de acuerdo con normas contables de la Autoridad de Supervisión del Sistema Financiero (ASFI), requiere que la Administración de la Sociedad realice algunas estimaciones que afectan los montos de los activos y pasivos y la exposición de activos y pasivos a la fecha de los estados financieros, así como los montos de ingresos y gastos del ejercicio. Los resultados futuros podrían ser diferentes, aunque estas estimaciones fueron realizadas en estricto cumplimiento del marco contable y normativo vigente.

ii) Valuación de activos, patrimonio y cuentas de resultados que mantienen su valor intrínseco

Los saldos del estado de situación patrimonial y de los correspondientes estados de ganancias y pérdidas, de cambios en el patrimonio neto, de flujo de efectivo y notas a los estados financieros al 31 de diciembre de 2022, no se encuentran ajustados a moneda constante en cumplimiento con la Circular SB/585/2008 del 27 de agosto de 2008 emitida mediante Resolución SB N° 165/2008 en la misma fecha por la Superintendencia de Bancos y Entidades Financieras (actualmente ASFI) y con la Circular SB/594/2008 del 25 de noviembre de 2008 emitida mediante Resolución SB N° 237/2008 de la misma fecha.

SERVICIO DE INFORMACIÓN, BURÓ DE INFORMACIÓN SOCIEDAD ANONIMA –

INFOCRED BI S.A.

NOTAS A LOS ESTADOS FINANCIEROS

AL 31 DE DICIEMBRE 2022 y 2021

2. NORMAS CONTABLES (Cont.)

2.a) Bases de presentación de los estados financieros (Cont.)

A partir del 11 de diciembre de 2020 el Consejo Técnico Nacional de Auditoría y Contabilidad del Colegio de Auditores o Contadores Públicos de Bolivia, ha suspendido el ajuste integral por inflación de estados financieros establecido por la Norma de Contabilidad No 3 (NC 3) "Estados Financieros a Moneda Constante" (Revisada y Modificada en septiembre de 2007). Para reiniciar la reexpresión monetaria, el CTNAC necesariamente deberá pronunciarse, de acuerdo con lo establecido en la NC 3.

iii) Valuación de activos y pasivos en moneda extranjera

Las operaciones de INFOCRED BI S.A., se contabilizan en moneda de curso legal (bolivianos), y las operaciones realizadas en moneda extranjera y UFV se convierten y reexpresan en bolivianos de acuerdo con los tipos de cambio oficiales vigentes a la fecha de cierre de cada ejercicio.

Los saldos de los activos y pasivos al 31 de diciembre 2022 y 2021 en moneda extranjera fueron convertidos al tipo de cambio oficial (USD 6,86) informado por el Banco Central de Bolivia.

Las diferencias de cambio y revalorizaciones, resultantes de aplicar este procedimiento de valuación, se registra en los resultados de cada ejercicio.

2.b) Otras cuentas por cobrar

- Comisiones por cobrar

Los saldos de las cuentas por cobrar están compuestos principalmente por comisiones por cobrar que surgen de la prestación de servicios por parte de la empresa (venta de servicios de información).

- Pagos anticipados

Los saldos de pagos anticipados a favor de la Sociedad están compuestos por el pago anticipado del impuesto a las transacciones, seguros y servicios pagados por adelantado.

2.c) Bienes fuera de uso

Los bienes fuera de uso están registrados a su valor neto y su correspondiente previsión por desvalorización.

2.d) Inversiones temporarias y permanentes

- Inversiones temporarias

Registran depósitos en cajas de ahorros las cuales están valuadas a su valor nominal y los correspondientes rendimientos ganados devengados hasta su vencimiento y que pueden ser

SERVICIO DE INFORMACIÓN, BURÓ DE INFORMACIÓN SOCIEDAD ANONIMA –

INFOCRED BI S.A.

NOTAS A LOS ESTADOS FINANCIEROS

AL 31 DE DICIEMBRE 2022 y 2021

2. NORMAS CONTABLES (Cont.)

2.d) Inversiones temporarias y permanentes (Cont.)

convertidas en disponibilidades en un plazo no mayor a (30) días desde la fecha de emisión o fecha de adquisición.

- **Inversiones permanentes**

Registran depósitos a plazo fijo tanto en moneda nacional como moneda extranjera constituidos en entidades de intermediación financiera autorizadas, así también, se cuenta con un certificado de aportación en COTEL Ltda., cuyo valor está expresado a valor de mercado.

2.e) Bienes de uso

Los bienes de uso de INFOCRED BI S.A., están valuados a su costo, menos la correspondiente depreciación acumulada que es calculada por el método de la línea recta, aplicando los coeficientes de depreciación establecidos en el Decreto Supremo No. 24051, suficientes para extinguir los valores al final de la vida útil estimada. El valor de los bienes de uso, considerado en su conjunto, no superan los valores de mercado. Las tasas de depreciación aplicadas son:

<u>Bienes</u>	<u>Años de vida útil</u>	<u>Coefficiente</u>
Edificaciones	40	2,5%
Muebles y enseres de oficina	10	10%
Maquinaria en general	8	12,5%
Equipos e instalaciones	8	12,5%
Equipos de computación	4	25%

Las reparaciones y mantenimiento son cargados a los resultados del período en que se incurren.

2.f) Otros activos

i) Bienes diversos

En esta cuenta se registran las existencias de papelería, útiles, materiales de servicios y otros. Los bienes diversos se valúan a su costo de adquisición.

ii) Activos intangibles

Los bienes intangibles registran el "Software" y aplicaciones, utilizadas por INFOCRED BI S.A., que mejoran la prestación del servicio. Se hallan registrados a su valor de costo y se aplica el método de amortización de línea recta para un ejercicio estimado de vida útil de hasta 5 años.

2.g) Fideicomisos constituidos

No aplica.

**SERVICIO DE INFORMACIÓN, BURÓ DE INFORMACIÓN SOCIEDAD ANONIMA –
INFOCRED BI S.A.**

NOTAS A LOS ESTADOS FINANCIEROS

AL 31 DE DICIEMBRE 2022 y 2021

2. NORMAS CONTABLES (Cont.)

2.h) Provisiones y previsiones

Las provisiones y previsiones en el activo como en el pasivo se registran en cumplimiento a las normas emitidas por la Autoridad de Supervisión del Sistema Financiero (ASFI), establecidas en el manual de cuentas, circulares específicas y regulaciones legales vigentes.

Provisión para impuesto a las utilidades de las empresas

El Buró está enmarcado en el régimen tributario establecido mediante Ley N° 843 (Texto Ordenado vigente) y el Decreto Supremo N° 24051 del 21 de junio de 1995 y N° 29387 del 19 de diciembre de 2007, que establecen una alícuota de 25% por concepto del Impuesto sobre las Utilidades de las Empresas (IUE) y que es considerado como pago a cuenta del Impuesto a las Transacciones, hasta la presentación de la liquidación del IUE correspondiente al ejercicio siguiente.

Provisión para indemnizaciones al personal

La provisión para indemnización al personal se constituye para todo el personal activo, devengado al cierre mensual de los estados financieros.

De acuerdo con las disposiciones legales vigentes, transcurridos los tres (3) meses de antigüedad, el personal es acreedor a la indemnización equivalente a un mes de sueldo por año de servicio, incluso en los casos de retiro voluntario.

Provisión para vacaciones

Se registra provisiones para vacaciones del personal, de acuerdo con los lineamientos establecidos en la política de la Sociedad, que son concordantes con las disposiciones legales vigentes.

2.i) Patrimonio neto

La Sociedad registra el patrimonio neto a partir 1° de enero de 2008 a valores históricos en cumplimiento con la Circular SB/585/2008.

2.j) Resultados acumulados

Los resultados del ejercicio se exponen cumpliendo con todos los lineamientos generales establecidos por las normas de la Autoridad de Supervisión del Sistema Financiero (ASFI).

De acuerdo con lo mencionado precedentemente, el Buró registra una utilidad de Bs2.649.715 correspondiente a los resultados del ejercicio terminado el 31 de diciembre de 2022, que forma parte de los resultados acumulados de Bs 3.106.214, al 31 de diciembre de 2022.

**SERVICIO DE INFORMACIÓN, BURÓ DE INFORMACIÓN SOCIEDAD ANONIMA –
INFOCRED BI S.A.**

NOTAS A LOS ESTADOS FINANCIEROS

AL 31 DE DICIEMBRE 2022 y 2021

2. NORMAS CONTABLES (Cont.)

2.j) Resultados acumulados (Cont.)

A continuación, mencionamos las políticas de ingresos y gastos aplicados en INFOCRED BI S.A., a saber:

a. Ingresos operacionales

Los ingresos operacionales corresponden a la venta de servicios de consulta de información de acuerdo con el contrato de prestación de servicios, los cuales se contabilizan por el método de devengado.

b. Gastos operacionales

Los gastos operacionales corresponden principalmente a pagos por recopilación y uso de información, contabilizados por el método de devengado.

2.k) Tratamiento de los efectos contables de disposiciones legales

INFOCRED BI S.A. cumple con disposiciones legales que rigen las actividades de la Sociedad, revelando su tratamiento contable en los estados financieros y sus notas, de acuerdo con normas contables emitidas por la Autoridad de Supervisión del Sistema Financiero (ASFI).

2.l) Absorciones o fusiones de otras entidades

No aplica.

3. CAMBIOS EN LAS POLÍTICAS Y PRÁCTICAS CONTABLES

Durante el ejercicio 2022 no existieron cambios significativos en las políticas contables respecto al ejercicio 2021.

4. ACTIVOS SUJETOS A RESTRICCIONES

Al 31 de diciembre de 2022 y 2021, la Sociedad no cuenta con activos sujetos a restricciones.

5. ACTIVOS Y PASIVOS CORRIENTES Y NO CORRIENTES

Al 31 de diciembre de 2022 y 2021, la clasificación de los activos y pasivos en “corriente” y “no corriente” es la siguiente:

SERVICIO DE INFORMACIÓN, BURÓ DE INFORMACIÓN SOCIEDAD ANONIMA –

INFOCRED BI S.A.

NOTAS A LOS ESTADOS FINANCIEROS

AL 31 DE DICIEMBRE 2022 y 2021

5. **ACTIVOS Y PASIVOS CORRIENTES Y NO CORRIENTES (Cont.)**

	2022	2021
ACTIVO		
Activo corriente		
Disponibilidades	3.243.198	4.148.014
Inversiones temporarias	2.425.441	3.361.450
Otras cuentas por cobrar	1.421.736	1.249.213
Total del activo corriente	7.090.375	8.758.677
Activo no corriente		
Bienes fuera de uso	1	25.947
Inversiones permanentes	2.155.847	431.244
Bienes de uso	9.039.270	9.409.319
Otros activos	1.333.505	1.562.857
Total del activo no corriente	12.528.623	11.429.367
Total del activo	19.618.998	20.188.044
PASIVO		
Pasivo corriente		
Otras cuentas por pagar	2.076.716	2.337.614
Total del pasivo corriente	2.076.716	2.337.614
Pasivo no corriente		
Previsiones	-	-
Total del pasivo no corriente	-	-
Total del pasivo	2.076.716	2.337.614

La clasificación de activos por vencimiento es la siguiente

Al 31 de diciembre de 2022:

	A días 30	A días 90	A días 180	A días 360	A más de 720 días	Total
ACTIVO						
Activo Corriente						
Disponibilidades	3.243.198	-	-	-	-	3.243.198
Inversiones temporarias	2.425.441	-	-	-	-	2.425.441
Otras cuentas por cobrar	333.686	1.088.050	-	-	-	1.421.736
Total activo corriente	6.002.325	1.088.050	-	-	-	7.090.375
Activo no corriente						
Bienes fuera de uso	-	-	-	1	-	1
Inversiones permanentes	-	2.153.789	-	-	2.058	2.155.847
Bienes de uso	-	-	-	-	9.039.270	9.039.270
Otros activos	-	21.285	-	-	1.312.220	1.333.505
Total activo no corriente	-	2.175.074	-	1	10.353.548	12.528.623
Total del Activo	6.002.325	3.263.124	-	1	10.353.548	19.618.998

SERVICIO DE INFORMACIÓN, BURÓ DE INFORMACIÓN SOCIEDAD ANONIMA –

INFOCRED BI S.A.

NOTAS A LOS ESTADOS FINANCIEROS

AL 31 DE DICIEMBRE 2022 y 2021

5. **ACTIVOS Y PASIVOS CORRIENTES Y NO CORRIENTES (Cont.)**

PASIVO

Pasivo corriente

Otras cuentas por pagar	620.377	-	756.960	-	699.379	2.076.716
Total pasivo corriente	2.076.716	-	-	-	-	2.076.716
Pasivo no corriente						
Previsiones	-	-	-	-	-	-
Total pasivo no corriente	-	-	-	-	-	-
Total del Pasivo	2.076.716	-	-	-	-	2.076.716

Al 31 de diciembre de 2021:

	A días 30	A días 90	A días 180	A días 360	A más de 720 días	Total
ACTIVO						
Activo Corriente						
Disponibilidades	4.148.014	-	-	-	-	4.148.014
Inversiones temporarias	3.361.450	-	-	-	-	3.361.450
Otras cuentas por cobrar	403.129	50.259	144.568	651.257	-	1.249.213
Total activo corriente	7.912.593	50.259	144.568	651.257	-	8.758.677
Activo no Corriente						
Bienes fuera de uso	-	-	-	25.947	-	25.947
Inversiones permanentes	429.185	-	-	-	2.059	431.244
Bienes de uso	870	1.810	1.382	493.464	8.911.793	9.409.319
Otros activos	-	-	-	86.049	1.476.808	1.562.857
Total activo no corriente	430.055	1.810	1.382	605.460	10.390.660	11.429.367
Total del activo	8.342.648	52.069	145.950	1.256.717	10.390.660	20.188.044
PASIVO						
Pasivo corriente						
Otras cuentas por pagar	578.873	92.499	-	1.048.614	617.628	2.337.614
Total pasivo corriente	578.873	92.499	-	1.048.614	617.628	2.337.614
Pasivo no corriente						
Previsiones	-	-	-	-	-	-
Total pasivo no corriente	-	-	-	-	-	-
Total del pasivo	578.873	92.499	-	1.048.614	617.628	2.337.614

6. **OPERACIONES CON PARTES RELACIONADAS**

6.a. **Disponibilidades con partes relacionadas**

	2022	2021
Banco FIE	411	400
	411	400

**SERVICIO DE INFORMACIÓN, BURÓ DE INFORMACIÓN SOCIEDAD ANONIMA –
INFOCRED BI S.A.**

NOTAS A LOS ESTADOS FINANCIEROS

AL 31 DE DICIEMBRE 2022 y 2021

6. OPERACIONES CON PARTES RELACIONADAS (Cont.)

6.b. Inversiones temporarias y permanentes – partes relacionadas

	2022	2021
Inversiones temporarias		
Banco Solidario S.A.	589.391	2.104.288
Banco Pyme Ecofuturo S.A.	1.661.333	1.172.271
Banco Mercantil Santa Cruz S.A.	44.848	36.032
Banco FIE S.A.	1.950	962
Banco Prodem S.A.	80.875	4.910
	2.378.397	3.318.463

No se tiene inversiones permanentes con partes relacionadas.

6.c. Cuentas por cobrar – partes relacionadas

No se tiene cuentas por cobrar con partes relacionadas.

6.d. Ingresos – partes relacionadas

Al 31 de diciembre de 2022, los ingresos por provisión de servicios con partes relacionadas alcanzan al 43% del total.

7. POSICIÓN EN MONEDA EXTRANJERA

Al 31 de diciembre de 2022 y 2021, los saldos son:

	2022		2021	
	Moneda Extranjera USD	Total Equivalente Bs	Moneda Extranjera USD	Total Equivalente Bs
Disponibilidades	215.798	1.480.372	300.100	2.058.686
Inversiones temporarias	-	2	5	36
Otras cuentas por cobrar	2.351	16.127	-	-
Inversiones permanentes	167.509	1.149.111	62.864	431.244
Total activo	385.658	2.645.612	362.969	2.489.966
Otras cuentas por pagar	-	-	-	-
Total pasivo	-	-	-	-
Posición neta activa (pasiva)	385.658	2.645.612	362.969	2.489.966

Los activos y pasivos en moneda extranjera han sido convertidos en bolivianos, al tipo de cambio oficial de compra vigente al 31 de diciembre de 2022 y 2021 de Bs6.86, por cada dólar estadounidense.

**SERVICIO DE INFORMACIÓN, BURÓ DE INFORMACIÓN SOCIEDAD ANONIMA –
INFOCRED BI S.A.**

NOTAS A LOS ESTADOS FINANCIEROS

AL 31 DE DICIEMBRE 2022 y 2021

8. COMPOSICIÓN DE RUBROS DE LOS ESTADOS FINANCIEROS

8.a. Disponibilidades

La composición del grupo al 31 de diciembre de 2022 y 2021 es la siguiente:

	<u>2022</u>	<u>2021</u>
Billetes y monedas nominativo por moneda	1.373.500	2.059.500
Bancos y corresponsales del país nominativo por entidad	<u>1.869.698</u>	<u>2.088.514</u>
Total disponibilidades	<u>3.243.198</u>	<u>4.148.014</u>

8.b. Cartera directa y contingente

No aplica.

8.c. Inversiones temporarias y permanentes

La composición del grupo al 31 de diciembre de 2022 y 2021 es la siguiente:

	<u>2022</u>	<u>2021</u>
Inversiones temporarias		
Inversiones en entidades financieras del país		
Caja de ahorro	<u>2.425.441</u>	<u>3.361.450</u>
Total inversiones temporarias (a)	<u>2.425.441</u>	<u>3.361.450</u>
Inversiones permanentes		
Inversiones en entidades financieras del país	2.134.560	426.759
Depósitos a plazo fijo		
Inversiones en otras entidades no financieras		
Participación en entidades de servicios públicos	3.100	3.100
Productos devengados por cobrar inversiones permanentes		
Productos devengados por cobrar inversiones en entidades financieras del país	19.229	2.427
Previsión inversiones en otras entidades no financieras	(1.042)	(1.042)
Total inversiones permanentes (b)	<u>2.155.847</u>	<u>431.244</u>
Total inversiones temporarias y permanentes (a+b)	<u>4.581.288</u>	<u>3.792.694</u>

Los productos devengados de inversiones temporarias y permanentes son calculados conforme a las tasas acordadas con las diferentes entidades financieras.

**SERVICIO DE INFORMACIÓN, BURÓ DE INFORMACIÓN SOCIEDAD ANONIMA –
INFOCRED BI S.A.**

NOTAS A LOS ESTADOS FINANCIEROS

AL 31 DE DICIEMBRE 2022 y 2021

8. COMPOSICIÓN DE RUBROS DE LOS ESTADOS FINANCIEROS (Cont.)

8.d. Otras cuentas por cobrar

	2022	2021
Pagos anticipados		
Pago anticipado del Impuesto a las transacciones	535.950	432.394
Anticipo por compra de bienes y servicios (D1)	535.973	381.804
Seguros pagados por anticipado M/E	16.127	14.670
	1.088.050	828.868
Diversas		
Comisiones por cobrar (D2)	277.791	341.008
Crédito Fiscal IVA	43.854	60.997
Importes entregados en garantía	18.297	18.340
Otras partidas pendientes de cobro	9.744	-
	349.686	420.345
Previsión para cuentas por cobrar diversas		
Previsión específica para pagos anticipados	(16.000)	-
Total otras cuentas por cobrar	1.421.736	1.249.213

(D1) Al 31 de diciembre de 2022, el saldo de anticipo a proveedores por compra de bienes y servicios está compuesto de la siguiente manera:

Detalle	Importe en Bs
Anticipo renovación licencia	361.329
Otras consultorías	28.546
Consultoría BIC	146.098
Total	535.973

(D1) Al 31 de diciembre de 2021, el saldo de anticipo a proveedores por compra de bienes y servicios está compuesto de la siguiente manera:

Detalle	Importe en Bs
Anticipo renovación licencia	250.720
Otras consultorías	123.084
Consultoría BIC	8.000
Total	381.804

SERVICIO DE INFORMACIÓN, BURÓ DE INFORMACIÓN SOCIEDAD ANONIMA –

INFOCRED BI S.A.

NOTAS A LOS ESTADOS FINANCIEROS

AL 31 DE DICIEMBRE 2022 y 2021

8. COMPOSICIÓN DE RUBROS DE LOS ESTADOS FINANCIEROS (Cont.)

8.d. Otras cuentas por cobrar

(D2) Al 31 de diciembre de 2022 y 2021, el saldo de comisiones por cobrar está compuesto de la siguiente manera:

<u>Detalle</u>	<u>2022</u>	<u>2021</u>
Bancos	35.007	64.993
Instituciones Financieras de Desarrollo	-	4.118
Devengamiento	175.368	200.763
Cooperativas	17.068	21.288
Entidades Financieras	4.255	3.867
Asociaciones	1.740	1.861
Seguros	1.001	8
Casas Comerciales	43.162	44.110
Safi	190	
Total	<u>277.791</u>	<u>341.008</u>

8.e. Bienes fuera de uso

Se tiene registrado el valor de costo neto del mobiliario y equipo que se encuentran fuera de uso en la cuenta mobiliario, equipos y vehículos, así como la previsión por desvalorización, de acuerdo con el siguiente esquema:

<u>Bien</u>	<u>2022</u>	<u>2021</u>
Mobiliario, equipos y vehículos	25.947	25.947
Previsión por desvalorización	(25.946)	-
Total	<u>1</u>	<u>25.947</u>

8.f. Bienes de uso y depreciaciones acumuladas

La composición del grupo al 31 de diciembre de 2022 y 2021, es la siguiente:

	<u>2022</u>	<u>2021</u>
Terrenos		
Terrenos	4.267.347	4.267.347
Edificios		
Edificios	4.151.062	4.151.062
Depreciación acumulada edificios	(701.482)	(597.706)

**SERVICIO DE INFORMACIÓN, BURÓ DE INFORMACIÓN SOCIEDAD ANONIMA –
INFOCRED BI S.A.**

NOTAS A LOS ESTADOS FINANCIEROS

AL 31 DE DICIEMBRE 2022 y 2021

8. COMPOSICIÓN DE RUBROS DE LOS ESTADOS FINANCIEROS (Cont.)

8.f. Bienes de uso y depreciaciones acumuladas (Cont.)

	2022	2021
Mobiliario y enseres		
Mobiliario y enseres	638.780	628.165
Depreciación acumulada mobiliario y enseres	(474.695)	(425.768)
Equipo e instalaciones		
Equipo e instalaciones	2.653.899	2.497.178
Depreciación acumulada equipo e instalaciones	(2.109.437)	(1.841.597)
Equipo de computación		
Equipo de computación	4.571.470	4.368.260
Depreciación acumulada equipos de computación	(3.957.674)	(3.637.622)
Total	9.039.270	9.409.319

Los cargos por depreciación de bienes de uso, registrados al 31 de diciembre 2022, ascienden a Bs740.594 y al 31 de diciembre de 2021 a Bs814.914.

8.g Otros activos

La composición del grupo al 31 de diciembre de 2022 y 2021, es la siguiente:

	2022	2021
Bienes diversos		
Papelería, útiles y material de servicio	21.285	24.117
Total bienes diversos – Papelería, útiles y material de servicio	21.285	24.117
Activos intangibles		
Programas y aplicaciones informáticas	3.458.973	3.128.378
Amortización acumulada Programas y aplicaciones informáticas	(2.146.753)	(1.589.638)
Total activos intangibles	1.312.220	1.538.740
Total otros activos	1.333.505	1.562.857

Los cargos por amortización de otros activos al 31 de diciembre de 2022, asciende a Bs557.116 y al 31 de diciembre de 2021 a Bs429.421.

8.h Fideicomisos constituidos

No aplica.

**SERVICIO DE INFORMACIÓN, BURÓ DE INFORMACIÓN SOCIEDAD ANONIMA –
INFOCRED BI S.A.**

NOTAS A LOS ESTADOS FINANCIEROS

AL 31 DE DICIEMBRE 2022 y 2021

8. COMPOSICIÓN DE RUBROS DE LOS ESTADOS FINANCIEROS (Cont.)

8.i. Obligaciones con el público

No aplica.

8.j. Obligaciones con instituciones fiscales

No aplica

8.k. Obligaciones con bancos y entidades de financiamiento

No aplica.

8.l. Otras cuentas por pagar

La composición del grupo al 31 de diciembre de 2022 y 2021, es la siguiente:

	<u>2022</u>	<u>2021</u>
Diversas		
Acreeedores Fiscales por Retenciones a terceros	9.261	8.902
Acreeedores fiscales p/impuestos a cargo de la entidad	354.135	237.648
Acreeedores por cargas sociales retenidas a terceros	38.973	31.931
Acreeedores por cargas sociales a cargo entidad	50.144	40.283
Acreeedores por compra de bienes y servicios	10.053	4.943
Ingresos diferidos	23.519	20.736
Total diversas	<u>486.085</u>	<u>344.443</u>
Provisiones		
Provisión para primas	20.123	260.110
Provisión para aguinaldos	-	-
Provisión para vacaciones	-	-
Provisión para indemnizaciones	699.379	617.627
Provisión impuesto sobre las utilidades de empresas	756.960	1.027.878
Otras provisiones (11)	114.169	87.556
Total provisiones	<u>1.590.631</u>	<u>1.993.171</u>
Total otras cuentas por pagar	<u>2.076.716</u>	<u>2.337.614</u>

**SERVICIO DE INFORMACIÓN, BURÓ DE INFORMACIÓN SOCIEDAD ANONIMA –
INFOCRED BI S.A.**

NOTAS A LOS ESTADOS FINANCIEROS

AL 31 DE DICIEMBRE 2022 y 2021

8. COMPOSICIÓN DE RUBROS DE LOS ESTADOS FINANCIEROS (Cont.)

8.i. Otras cuentas por pagar (Cont.)

(11) Al 31 de diciembre de 2022, la composición de otras provisiones es la siguiente:

<u>Descripción</u>	<u>Provisión Bs</u>
Auditoría externa	45.777
Telefonía	3.633
Internet	4.246
Otras (material de escritorio y otros)	60.513
Total	<u>114.169</u>

Al 31 de diciembre de 2021, la composición de otras provisiones es la siguiente:

<u>Descripción</u>	<u>Provisión Bs</u>
Auditoría externa	47.874
Telefonía	5.617
Internet	5.063
Mantenimiento inmuebles	3.000
Otras (material de escritorio y otros)	26.002
Total	<u>87.556</u>

8.m Previsiones

No aplica.

8.n. Valores en circulación

No aplica.

8.o Obligaciones subordinadas

No aplica.

8.p. Obligaciones con empresas públicas

No aplica.

**SERVICIO DE INFORMACIÓN, BURÓ DE INFORMACIÓN SOCIEDAD ANONIMA –
INFOCRED BI S.A.**

NOTAS A LOS ESTADOS FINANCIEROS

AL 31 DE DICIEMBRE 2022 y 2021

8. COMPOSICIÓN DE RUBROS DE LOS ESTADOS FINANCIEROS (Cont.)

8.q. Ingresos y gastos financieros

La composición del grupo al 31 de diciembre de 2022 y 2021 es la siguiente:

	2022	2021
Ingresos financieros		
Intereses disponibilidades	49.480	14.133
Productos por inversiones temporarias		
Rendimiento inversiones en entidades financieras del país	115.475	121.904
Productos por inversiones permanentes financieras		
Rendimiento inversiones en entidades financieras del país	70.572	8.445
Total ingresos financieros	235.527	144.482
Gastos financieros		
Cargos por otras cuentas por pagar y comisiones financieras		
Intereses otras cuentas por pagar	(179)	-
Total gastos financieros	(179)	-

8.r. Recuperación de activos financieros

La composición del grupo al 31 de diciembre de 2022 y 2021 es la siguiente:

	2022	2021
Disminución por previsión para incobrabilidad de cartera, previsión genérica por el exceso al límite de consumo no debidamente garantizadas, previsión genérica cíclica y otras cuentas por cobrar		
Disminución de previsión para otras cuentas por cobrar	-	18.884
Total	-	18.884

SERVICIO DE INFORMACIÓN, BURÓ DE INFORMACIÓN SOCIEDAD ANONIMA –

INFOCRED BI S.A.

NOTAS A LOS ESTADOS FINANCIEROS

AL 31 DE DICIEMBRE 2022 y 2021

8. COMPOSICIÓN DE RUBROS DE LOS ESTADOS FINANCIEROS (Cont.)

8.s. Cargos por incobrabilidad y desvalorización de activos financieros

La composición del grupo al 31 de diciembre de 2022 y 2021 es la siguiente:

	<u>2022</u>	<u>2021</u>
Pérdidas por incobrabilidad de créditos, previsión genérica cíclica, previsión genérica por el exceso al límite de operaciones de consumo no debidamente garantizadas y otras cuentas por cobrar		
Cargos por previsión para otras cuentas por cobrar	(16.000)	(4.524)
Total	<u>(16.000)</u>	<u>(4.524)</u>

8.t. Otros ingresos y gastos operativos

La composición del grupo al 31 de diciembre de 2022 y 2021 es la siguiente:

	<u>2022</u>	<u>2021</u>
Otros ingresos operativos		
Comisiones por servicios		
Comisiones varias	12.433.562	12.539.851
Ingresos operativos diversos		
Ingresos por gastos recuperados	4.800	2.900
Otros ingresos operativos diversos		3.240
Total	<u>12.438.362</u>	<u>12.545.991</u>

Corresponde a los servicios: Infocred Básico, Infocred SAT, Revisión Masiva de Cartera, Infocred Score, Banca Comunal, Infocred Identidad, Listas Internacionales, Fideliza Tu Cartera, Infocred Plus, InfoPEP, Georreferenciación, Banca Comunal Plus y otros ingresos operativos diversos.

	<u>2022</u>	<u>2021</u>
Otros gastos operativos		
Comisiones por servicio		
Comisiones por giros, transferencias y órdenes de pago	(3.261)	(3.155)
Comisiones diversas	(548)	(163)
Costo de bienes realizables		
Constitución de previsión por desvalorización	(25.946)	

SERVICIO DE INFORMACIÓN, BURÓ DE INFORMACIÓN SOCIEDAD ANONIMA –

INFOCRED BI S.A.

NOTAS A LOS ESTADOS FINANCIEROS

AL 31 DE DICIEMBRE 2022 y 2021

8. COMPOSICIÓN DE RUBROS DE LOS ESTADOS FINANCIEROS (Cont.)

8.t. Otros ingresos y gastos operativos (Cont.)

	<u>2022</u>	<u>2021</u>
Gastos operativos diversos		
Gastos por compensación del IT a través del pago del IUE	-	(46.269)
Otros gastos operativos diversos (t1)	<u>(275.802)</u>	<u>(300.792)</u>
Total	<u>(305.557)</u>	<u>(350.379)</u>

(t1) Al 31 de diciembre de 2022, el saldo de otros gastos operativos diversos, corresponden al pago a SEGIP por servicios de consultas SEGIP Bs174.472; costo georreferenciación Bs50.787; costo información judicial Bs42.423; costo servicio DIO Bs8.120. Al 31 de diciembre de 2021, el saldo de otros gastos operativos diversos, corresponden al pago a SEGIP por servicios de consultas SEGIP Bs211.055; costo georreferenciación Bs46.998; costo información judicial Bs26.353; otros gastos operativos Bs16.386.

8.u. Ingresos, gastos extraordinarios y de gestiones anteriores

Al 31 de diciembre de 2022 y 2021 no se tuvo ingresos extraordinarios. Respecto a los ingresos de gestiones anteriores, la composición del grupo al 31 de diciembre de 2022 y 2021 es la siguiente:

	<u>2022</u>	<u>2021</u>
Ingresos de gestiones anteriores		
Ingresos de gestiones anteriores	-	176
Gastos de gestiones anteriores		
Gastos de gestiones anteriores	-	(664)
Total	<u>-</u>	<u>(488)</u>

8.v. Gastos de administración

La composición del grupo al 31 de diciembre de 2022 y 2021 es la siguiente:

	<u>2022</u>	<u>2021</u>
<u>Gastos de administración</u>		
Gastos de personal	(5.519.776)	(4.941.788)
Servicios contratados	(1.037.501)	(964.043)
Seguros	(58.181)	(57.913)
Comunicaciones y traslados	(249.602)	(224.026)

SERVICIO DE INFORMACIÓN, BURÓ DE INFORMACIÓN SOCIEDAD ANONIMA –

INFOCRED BI S.A.

NOTAS A LOS ESTADOS FINANCIEROS

AL 31 DE DICIEMBRE 2022 y 2021

8. COMPOSICIÓN DE RUBROS DE LOS ESTADOS FINANCIEROS (Cont.)

8.v. Gastos de administración (Cont.)

	<u>2022</u>	<u>2021</u>
Impuestos	(98.927)	(89.676)
Mantenimiento y reparaciones	(269.095)	(200.529)
Depreciación y desvalorización de bienes de uso	(740.594)	(814.914)
Amortización de cargos diferidos y activos intangibles	(557.116)	(429.421)
Otros gastos de administración (v1)	(413.084)	(314.559)
Total gastos de administración	(8.943.876)	(8.036.869)
Impuesto sobre las utilidades de las empresas		
Impuesto sobre las utilidades de las empresas	<u>(756.960)</u>	<u>(1.027.878)</u>

(v1) Al 31 de diciembre de 2022, la partida otros gastos de administración están compuestos principalmente por gastos notariales y judiciales Bs13.294, servicios básicos Bs149.538, material de escritorio y papelería Bs54.945, suscripciones y afiliaciones Bs44.538, publicidad Bs11.667, gastos de representación Bs2.176, aportes ASFI por Bs21.842 y otros gastos por Bs115.084. Al 31 de diciembre de 2021, la partida otros gastos de administración están compuestos principalmente por gastos notariales y judiciales Bs11.569, servicios básicos Bs141.985, material de escritorio y papelería Bs44.997, suscripciones y afiliaciones Bs7.999, publicidad Bs16.401, aportes ASFI por Bs16.516 y otros gastos por Bs75.092.

8.w. Cuentas contingentes

No aplica.

8.x. Cuentas de orden

La composición del grupo al 31 de diciembre de 2022 y 2021 es la siguiente:

	<u>2022</u>	<u>2021</u>
Cuentas de orden deudoras		
Documentos y valores de la entidad		
Seguros Contratados	19.782.525	27.056.458
Cuentas incobrables castigadas y condonadas		
Cuentas castigadas de otras cuentas por cobrar	<u>13.760</u>	<u>13.760</u>
Total	<u>19.796.285</u>	<u>27.070.218</u>

SERVICIO DE INFORMACIÓN, BURÓ DE INFORMACIÓN SOCIEDAD ANONIMA –

INFOCRED BI S.A.

NOTAS A LOS ESTADOS FINANCIEROS

AL 31 DE DICIEMBRE 2022 y 2021

8. COMPOSICIÓN DE RUBROS DE LOS ESTADOS FINANCIEROS (Cont.)

8.x. Cuentas de orden (Cont.)

	<u>2022</u>	<u>2021</u>
Cuentas de orden acreedoras		
Acreedores por documentos y valores de la Entidad	19.782.525	27.056.458
Acreedores por cuentas incobrables castigadas y condonadas	13.760	13.760
Total	<u>19.796.285</u>	<u>27.070.218</u>

8.y. Patrimonios autónomos

No aplica.

9. PATRIMONIO

a) Composición del patrimonio

La composición del patrimonio al 31 de diciembre de 2022 y 2021 es la siguiente:

	<u>2022</u>	<u>2021</u>
<u>Capital social</u>		
Capital pagado		
Capital pagado	10.680.500	10.680.500
<u>Reservas</u>		
Reserva legal		
Reserva legal	3.749.395	3.420.743
Reservas voluntarias		
Reservas voluntarias no distribuibles	6.173	6.173
<u>Resultados acumulados</u>		
Utilidades acumuladas		
Utilidades acumuladas	456.499	456.499
Utilidades del periodo o gestión		
Utilidades del periodo o gestión	2.649.715	3.286.515
Total	<u>17.542.282</u>	<u>17.850.430</u>

**SERVICIO DE INFORMACIÓN, BURÓ DE INFORMACIÓN SOCIEDAD ANONIMA –
INFOCRED BI S.A.**

NOTAS A LOS ESTADOS FINANCIEROS

AL 31 DE DICIEMBRE 2022 y 2021

9. PATRIMONIO (Cont.)

b) Capital social

Al 31 de diciembre de 2022 y 2021, el capital suscrito y pagado de la Sociedad asciende a Bs10,680,500 compuesta por 106.805 acciones, al valor nominal de Bs100 por cada acción. La Sociedad emitió únicamente acciones ordinarias que dan derecho a un voto en las juntas de accionistas y al pago proporcional de dividendos resultantes de las utilidades. El valor patrimonial proporcional (VPP) al 31 de diciembre 2022 y 2021 es de Bs164.24 y Bs167.13, respectivamente.

Al 31 de diciembre de 2022, el patrimonio neto de la Sociedad es de Bs 17.542.282 importe equivalente a UFV 7.282.037, la UFV a la fecha de cierre fue de Bs2.40898 por cada UFV, encontrándose el capital social dentro del margen de los requerimientos establecidos en las disposiciones legales vigentes.

Al 31 de diciembre de 2021, el patrimonio neto de la Sociedad es de Bs17.850.430 importe equivalente a UFV 7.519.897; la UFV a la fecha de cierre fue de Bs2.37376 por cada UFV.

Al 31 de diciembre de 2022 y 2021, la composición de acciones de capital es como sigue:

	N° Acciones Suscritas	Participación Accionaria %	Capital Pagado
Banco Solidario S. A.	9.989	9.35%	998.900
Banco Mercantil Santa Cruz S.A.	9.161	8.58%	916.100
Banco Pyme Eco Futuro S. A.	4.077	3.82%	407.700
Banco FIE S.A.	6.718	6.29%	671.800
Banco PRODEM S.A.	9.989	9.35%	998.900
Asociación Crédito con Educación Rural – Crecer	3.154	2.95%	315.400
Instituto para el Desarrollo de la Pequeña Unidad Productiva - Idepro	2.921	2.74%	292.100
Fundación para Alternativas de Desarrollo – Fades	6.718	6.29%	671.800
DIACONIA Fondo Rotativo de Inversión y Fomento.	4.956	4.64%	495.600
Fundación PRO - MUJER.	6.023	5.64%	602.300
Asociación de Instituciones Financieras – Finrural	8.158	7.64%	815.800
Fundación para la Producción Funda Pro	34.941	32.71%	3.494.100
	106.805	100.00%	10.680.500

c) Reservas:

De acuerdo con normas legales en vigencia, la Sociedad destina un 10% de las utilidades de cada ejercicio para el fondo de reserva legal, hasta alcanzar el 50% del capital pagado.

Al 31 de diciembre de 2022, las reservas ascienden a Bs3.755.568; compuestas por:

- Reserva legal Bs3.749.395.
- Reserva voluntaria no distribuible, constituida por disposición de la junta de accionistas por Bs6.173.

**SERVICIO DE INFORMACIÓN, BURÓ DE INFORMACIÓN SOCIEDAD ANONIMA –
INFOCRED BI S.A.**

NOTAS A LOS ESTADOS FINANCIEROS

AL 31 DE DICIEMBRE 2022 y 2021

9. PATRIMONIO (Cont.)

c) Reservas:

Al 31 de diciembre de 2021, las reservas ascienden a Bs3.426.916; compuestas por:

- Reserva legal Bs3.420.743.
- Reserva voluntaria no distribuible, constituida por disposición de la junta de accionistas por Bs6.173.

d) Resultados acumulados:

En fecha 28 de marzo de 2022, la Junta Ordinaria de Accionistas de la Sociedad resolvió que las utilidades correspondientes a la gestión 2021 de Bs3.286.515, se distribuyan de la siguiente manera:

- Reserva legal por Bs328.652
- Distribución de utilidades por Bs2.957.863

Al 31 de diciembre de 2022, se registró una utilidad acumulada de Bs3.106.214 que forma parte de los resultados acumulados al cierre del ejercicio.

En fecha 31 de marzo de 2021, la Junta Ordinaria de Accionistas de la Sociedad resolvió que las utilidades correspondientes a la gestión 2020, de Bs543.503, se distribuyan de la siguiente manera:

- Reserva legal por Bs54.350
- Distribución de utilidades por Bs489.154

Al 31 de diciembre de 2021, se registró una utilidad acumulada de Bs3.743.014 que forma parte de los resultados acumulados al cierre del ejercicio.

10. PONDERACION DE ACTIVOS Y SUFICIENCIA PATRIMONIAL

La ponderación de activos no es aplicable en INFOCRED BI S.A.; el patrimonio neto de la Sociedad al 31 de diciembre de 2022 y 2021 es de Bs17.542.282 equivalentes a UFV 7.282.037 y de Bs17.850.430 equivalente a UFV 7.519.897, respectivamente; encontrándose el capital social dentro del margen de los requerimientos establecidos en las disposiciones legales vigentes.

11. CONTINGENCIAS

Al 31 de diciembre de 2022, la Sociedad declara que no existen contingencias probables significativas que no hubieran sido registradas en nuestros estados financieros.

**SERVICIO DE INFORMACIÓN, BURÓ DE INFORMACIÓN SOCIEDAD ANONIMA –
INFOCRED BI S.A.**

NOTAS A LOS ESTADOS FINANCIEROS


AL 31 DE DICIEMBRE 2022 y 2021

12. HECHOS POSTERIORES


Con posterioridad al 31 de diciembre de 2022, no se han producido hechos o circunstancias que afecten en forma significativa los presentes estados financieros.

13. CONSOLIDACION DE ESTADOS FINANCIEROS

No aplica.



Alvaro Gonzales Silva
Contador



Raúl O. Angulo Zubieta
Gerente General